

FEDERAL DEPOSIT INSURANCE CORPORATION  
money smart **news**

FOR

**Kids**

**FDIC** 

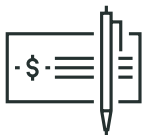


## Tabla de contenido

<b>Guía para docentes</b>	3
<b>Capítulo 1:</b> ¿Qué es un banco?	5
<b>Capítulo 2:</b> Metas y ahorros	7
<b>Capítulo 3:</b> Presupuesto y compras	10
<b>Capítulo 4:</b> “Compartiendo” como parte del plan	13
<b>Capítulo 5:</b> Interés compuesto	15
<b>Capítulo 6:</b> Profesiones y salarios	17
<b>Capítulo 7:</b> Préstamos y crédito	19
<b>Capítulo 8:</b> Pequeñas empresas	22
<b>Capítulo 9:</b> Introducción general a los conceptos del dinero y la banca	25



FOTO PROPORCIONADA POR GETTY IMAGES



## Money Smart News para Niños - Guía para docentes

Ayudar a los niños a aprender sobre el dinero y los temas financieros les preparará para tener una mejor salud financiera cuando se conviertan en adultos. Aprender qué hacen los bancos, por qué son importantes y cómo la FDIC mantiene su dinero seguro, les ayudará a generar confianza en el sistema financiero del país.

Este paquete incluye nueve capítulos para presentar términos bancarios básicos, quienes tal vez recién estén comenzando a aprender sobre finanzas. Cada capítulo sirve de base para el siguiente, por lo que es importante repasarlos en el orden indicado. Los capítulos presentan dos personajes: Isabella y Noah, con quienes los estudiantes pueden identificarse y probar diferentes conceptos a lo largo del camino. Los temas incluyen:

### Capítulo 1: ¿Qué es un banco?

¿Por qué debería guardar mi dinero allí?

### Capítulo 2: Metas y ahorros

¿Por qué son importantes?

### Capítulo 3: Presupuesto y compras

¿Cómo puedo gastar prudentemente?

### Capítulo 4: Compartiendo como parte del plan

¿Puede mi meta de ahorro también ayudar a mi comunidad?

### Capítulo 5: Interés compuesto

¿Qué es y cómo funciona?

### Capítulo 6: Profesiones y salarios

¿Cómo puedo ganar dinero?

### Capítulo 7: Préstamos y crédito

¿Cuándo debo pedir dinero prestado?

### Capítulo 8: Pequeñas empresas

¿Puedo trabajar para mí mismo?

### Capítulo 9: Introducción general a los conceptos del dinero y la banca


Repaso

Hemos proporcionado algunas actividades e ideas para interactuar con los estudiantes y así fomentar una conversación sobre el dinero y la banca para ayudarles a desarrollar hábitos financieros saludables y generar concientización.

*Vea la siguiente página*

En cada capítulo de Money Smart News para Niños se formulan preguntas que ayudarán a iniciar conversaciones sobre el dinero. Es posible que desee comenzar con esas preguntas o ampliarlas. Lo siguiente podría resultarle útil para desarrollar otras ideas y conversaciones acerca del dinero,;

- Comparta una imagen del logotipo de la FDIC, que debe estar visible en el banco o en el sitio web para demostrar que los depósitos están asegurados. La FDIC promueve la confianza del público asegurando los depósitos en bancos por al menos 250,000 dólares.



- Puede hacer un juego de contar cuántos carteles de la FDIC pueden encontrar dentro del banco.
- Hable de diferentes cuentas. Podría mostrarles ejemplos de cheques en blanco, comprobantes de depósito y una tarjeta de cajero automático o de débito. Explique que el tener cheques y tarjetas disponibles no significa que tenga dinero disponible para gastar.
- Analice algunas cosas para las que podría estar ahorrando y cuánto tiempo le podría tomar el ahorrar lo suficiente para comprarlas.
- Realice una excursión a su banco local y ayude a los estudiantes a establecer una cuenta de ahorros propia.
- Haga un juego sobre el ahorro. Piense en formas creativas para ahorrar dinero, como plantar un huerto de hortalizas o reutilizar artículos como bolsas con cierre hermético. Entregue premios por categorías como: la forma más creativa de ahorrar o el premio al mejor “ahorrador” de todos los tiempos.
- Utilizando la publicidad de artículos comestibles y una cantidad determinada de dinero, realice una búsqueda del “tesoro de compras”. Identifique qué tipo de comidas puede preparar por una cantidad determinada de dinero durante una semana.
- Nombre ese trabajo o carrera: juegue a describir personas y lugares y vea cuántos trabajos o carreras pueden nombrar los estudiantes con base en las descripciones proporcionadas.
- Haga que el niño elija de cinco a diez carreras que le interesen en su área local. Pídales que investiguen los requisitos educativos y el nivel potencial de salario para cada carrera.
- Construya una caja de sugerencias para ideas de negocios.



Para descargar los planes de estudio detallados, guías para docentes y actividades sobre el dinero y la banca, visite: [FDIC Money Smart para la juventud](https://www.fdic.gov/resources/consumers/money-smart-esp/teach-money-smart/money-smart-for-young-people/index.html), [fdic.gov/resources/consumers/money-smart-esp/teach-money-smart/money-smart-for-young-people/index.html](https://www.fdic.gov/resources/consumers/money-smart-esp/teach-money-smart/money-smart-for-young-people/index.html). Para más actividades, consulte la página web de la Oficina para la Protección Financiera del Consumidor: [Niños en edad escolar y los ahorros](https://www.consumerfinance.gov/es/el-dinero-mientras-creces/ninos-edad-escolar-preadolescentes/explore-ahorros), [consumerfinance.gov/es/el-dinero-mientras-creces/ninos-edad-escolar-preadolescentes/explore-ahorros](https://www.consumerfinance.gov/es/el-dinero-mientras-creces/ninos-edad-escolar-preadolescentes/explore-ahorros).

# FOR Kids



FOTO PROPORCIONADA POR GETTY IMAGES

## CAPÍTULO 1

# ¿Qué es un banco?

*¿Por qué debería guardar mi dinero allí?*

**Un banco es una empresa que acepta depósitos y da préstamos.** Cuando tu dinero está en un banco asegurado por la FDIC, no tienes que preocuparte de que se pierda o se lo roben; estará seguro hasta que estés listo para usarlo.

Cuando pones tu dinero en un banco, se llama depósito. Por lo general, el dinero se deposita en una cuenta de ahorros o en una cuenta de cheques.

Una cuenta de ahorros te permite depositar tu dinero para ahorrar por motivos específicos, como una bicicleta nueva, o para cosas que deseas en el futuro, como estudiar en la universidad. Piensa en tu cuenta de ahorros como un lugar para almacenar tu dinero y hacerlo crecer poco a poco agregando más dinero.

Por otro lado, una cuenta de cheques se utiliza generalmente para compras del día a día, como las que haces en el supermercado o cuando pagas por un almuerzo. Puedes retirar el dinero de una cuenta de cheques utilizando un cheque, una tarjeta de débito o una tarjeta de cajero automático (ATM). Probablemente hayas visto cajeros automáticos en el supermercado o afuera de un banco. Cuando escribes un cheque o usas una tarjeta de débito o de cajero automático, el dinero se resta de tu cuenta de cheques. Necesitarás usar tus habilidades matemáticas para saber cuánto dinero te quedará cada vez que retiras dinero de tu cuenta.

## ¿POR QUÉ DEBERÍAS AHORRAR DINERO?

Es importante ahorrar dinero por muchas razones. A veces quieres comprar algo, como esa bicicleta nueva que mencionamos anteriormente, pero aún no tienes todo el dinero. Entonces, querrás ahorrar hasta que tengas lo suficiente. Por ejemplo, es posible que desees ahorrar tu mesada, el dinero de tu cumpleaños o el dinero que ganas haciendo trabajos hasta que tengas lo suficiente para comprar lo que deseas.

Los adultos también ahorran dinero para emergencias. ¿Qué pasa si el auto se descompone o necesita una llanta nueva? ¿Qué pasa si el refrigerador deja de funcionar? Estas son cosas que usamos todos los días y necesitan repararse o reemplazarse de inmediato. Tener algo de dinero extra reservado realmente ayuda cuando suceden estas cosas.

## ¿POR QUÉ ES IMPORTANTE AHORRAR DINERO EN UN BANCO?

Cuando pones tu dinero en un banco, está en un lugar seguro. No tienes que preocuparte de que un incendio o una inundación destruyan tu dinero. Tampoco tienes que preocuparte por extraviar tu dinero o que alguien se lo lleve si está guardado de forma segura en el banco.

*Vea la siguiente página*

---

Continuación de la página anterior

Otra razón por la que deseas ahorrar dinero en un banco es la Federal Deposit Insurance Corporation (FDIC). La FDIC es una organización que asegura los depósitos y su principal tarea es proteger los ahorros de millones de estadounidenses en los bancos de todo

el país. Desde que se estableció la FDIC en 1933, ningún depositante ha perdido un centavo del dinero asegurado por la FDIC.

Sin embargo, no todos los bancos están protegidos por la FDIC. Cuando elijas un banco para guardar tu dinero, asegúrate

de que estés asegurado por la FDIC.

Los bancos asegurados por la FDIC son lugares importantes para guardar tu dinero. Ellos protegen tu dinero y pueden ayudarte a hacerlo crecer.

## Preguntas para los estudiantes

¿Qué es un banco?

¿Qué es un depósito?

¿Qué es una cuenta de ahorros?

¿Qué es una cuenta de cheques?

¿Qué puedes utilizar para obtener dinero de tu cuenta de cheques?

Nombra tres razones por las que pondrías dinero en una cuenta asegurada por la FDIC.

- 1.
  - 2.
  - 3.



FOTO PROPORCIONADA POR GETTY IMAGES

# FOR Kids

## CAPÍTULO 2

# Metas y ahorros

*¿Por qué son importantes?*

**Las metas son cosas que deseas alcanzar o lograr.** Pueden ser a corto plazo, como a fin de mes, o a largo plazo, como cuando tengas la edad suficiente para conducir un auto. Cuando establezcas una meta, piensa en lo que es más importante para ti para que puedas mantenerte en el camino para alcanzarla. Las metas de ahorro funcionan de la misma manera. Cuando quieres comprar algo, pero no tienes el dinero de inmediato, puedes establecer una meta que te ayude a ahorrar la cantidad que necesitas.

### ¿CÓMO ESTABLEZCO UNA META DE AHORRO?

Una meta de ahorro debe incluir lo que deseas comprar, cuánto necesitas ahorrar, cuándo necesitas tenerlo y cómo planeas ahorrar para conseguirlo. Los objetivos de ahorro, al igual que otros objetivos, pueden ser a corto o largo plazo. Para lograr tu objetivo de ahorro, es posible que tengas que decidir no a gastar tu dinero en otras cosas hasta alcanzar tu meta.

Tener una meta de ahorro te ayuda a planificar las cosas que deseas. Si no tienes nada específico en mente en este momento, aún puedes establecer una meta de ahorro que te ayude a tener el dinero para cuando sepas lo que quieres.

Veamos algunos ejemplos:

A Isabella, una estudiante de cuarto grado, le encanta jugar baloncesto. Ella está en un

equipo que juega una vez a la semana. Ella quiere ir al campamento de baloncesto el próximo verano, pero sus padres le dijeron que tenía que ganar dinero para ir. La meta de Isabella es ahorrar \$100 de aquí al próximo verano. Isabella tiene un plan para ganar dinero recogiendo hojas durante el otoño y limpiando la nieve de las aceras de sus vecinos en el invierno. Tiene nueve meses para lograrlo, por lo que necesitará ganar alrededor de \$23 al mes para alcanzar su meta de ahorro. Con el permiso de sus padres, ella comienza a decirle a sus vecinos que está lista para trabajar.

Noah, un estudiante de quinto grado, está interesado en la música. Le gustaría comprar una guitarra eléctrica. Encontró una oferta que incluye un amplificador por \$150. Noah recibió \$25 por su cumpleaños, pero aún necesita \$125 más para comprar lo que quiere. Él gana \$25 a la semana paseando a los perros de sus vecinos, cuidándolos después de la escuela y los fines de semana. Si continúa paseando a los perros de sus vecinos, podrá ahorrar suficiente dinero para comprar la guitarra y el amplificador en sólo cinco semanas más.

### ¿CUÁLES SON TUS METAS DE AHORRO?

Para establecer una meta de ahorro, empieza por ver para qué te gustaría ahorrar, cuánto necesitarás y cuándo lo

---

Continuación de la página anterior

necesitarás. Realmente ayuda pensar un poco en lo que es importante para ti, para que puedas establecer una meta de ahorro que desees lograr. ¡No olvides

guardar esos ahorros que tanto te costó ganar en una cuenta bancaria para que puedas mantenerlos seguros y verlos crecer!

## Preguntas para los estudiantes

Cuando pienso en las cosas que quiero lograr o alcanzar, ¿cuál es una de mis metas?

¿Cuáles son algunas de mis metas a corto plazo?

¿Cuál es una de mis metas a largo plazo?

Enumera tres cosas que son importantes para ti.

- 1.
- 2.
- 3.

---

*Vea la siguiente página*



---

*Continuación de la página anterior*

**Enumera las cosas para las que quieres ahorrar.**

# FOR Kids



FOTO PROPORCIONADA POR GETTY IMAGES

## CAPÍTULO 3

# Presupuesto y compras

## ¿Cómo puedo gastar prudentemente?

### Tener un presupuesto o un plan puede ayudarte con tus objetivos de ahorro.

¿Recuerdas a Noah de nuestro último capítulo? Le interesaba la música y quería comprar una guitarra eléctrica y un amplificador. Necesitaba ahorrar \$25 por semana durante cinco semanas para poder comprarlos. Sin embargo, los amigos de Noah quieren ir al cine el fin de semana. Noah quiere ir con ellos, pero le costará \$10. ¿Cómo hace Noah un presupuesto para su guitarra y para una salida al cine?

### ¿QUÉ ES UN PRESUPUESTO?

Un presupuesto es un plan organizado que puede ayudarte a llevar un registro de cuánto dinero ganas, cuánto gastas y cuánto has ahorrado. Como aprendimos en nuestro último capítulo, ahorramos y gastamos dinero en las cosas que son importantes para nosotros, por lo que un presupuesto puede ayudarnos con nuestras metas de ahorro y a establecer prioridades. Un presupuesto también puede ayudarnos a realizar un seguimiento de lo que queremos y lo que necesitamos.

Una necesidad es algo sin lo que no se puede vivir, como la ropa. Un deseo es algo que te gustaría tener, pero que no es necesario para vivir, como una guitarra nueva o ir al cine con tus amigos.

Un presupuesto te ayudará a decidir cuánto dinero puedes permitirte gastar cuando vayas a comprar algo, tanto para satisfacer una necesidad como un deseo. También puede ayudarte a determinar cuánto dinero tienes que ahorrar para las metas a corto y largo plazo.

Un presupuesto suele tener tres partes: ingresos, gastos y ahorros. Los ingresos son el dinero que recibes de trabajos, mesadas y otras fuentes, como tareas domésticas o dinero de regalo de cumpleaños. Los gastos es lo que pagas por las cosas y los servicios para cubrir tus necesidades o deseos. Cuando restas los gastos de tus ingresos, puedes ahorrar el dinero que te queda. Si no tienes suficientes ingresos para cubrir los gastos, debes tomar decisiones basadas en lo que es importante para ti y las compras que no necesitas hacer.

Cuando Noah empezó su plan de ahorros, no tenía un presupuesto para ir al cine con sus amigos. Si quiere ver una película y comer palomitas de maíz, necesitará \$10 cada vez que vaya. Si va con sus amigos este fin de semana, no alcanzará su objetivo de comprar su guitarra en cinco semanas. Noah debe crear un presupuesto que incluya la frecuencia con la que quiere ir al cine con sus amigos y cuánto le costará mientras ahorra para su guitarra.

---

Continuación de la página anterior

### ¿CÓMO PUEDE LA COMPARACIÓN DE OPCIONES AYUDARTE A DECIDIR QUÉ COMPRAR?

La comparación de opciones puede ayudarte a decidir qué cosa es más importante comprar o cuál tiene el mejor valor. Puedes elegir entre una necesidad y un deseo. Digamos que necesitas un par de zapatos nuevos y tienes la opción de comprar un par que cuesta \$20 o un

par que cuesta \$100. Para mantenerte dentro de tu presupuesto, es posible que tengas que comprar el par de zapatos de \$20, aunque realmente desees el par que cuesta \$100. Asegúrate de que tus compras se ajusten a tu presupuesto.

Aprender a hacer un presupuesto puede ayudarte a ser un comprador y ahorrador prudente cuando seas mayor. Hoy puede

que estés ahorrando para una guitarra como Noah, pero en el futuro tendrás que equilibrar cosas como el arriendo, el transporte, la comida y más. ¡También puede ser divertido, especialmente si tienes un presupuesto para aumentar tus ahorros!

## Preguntas para los estudiantes

¿Cómo puede ayudarte tener un presupuesto?

Da un ejemplo de algo que necesites:

¿Cuál es un ejemplo de algo que quieres?

---

Vea la siguiente página

¿Cuáles son algunas formas en que puedes obtener ingresos?

¿Cuáles son algunos de los gastos que tú o tu familia pueden tener?

¿Qué sucede cuando tus gastos son mayores que tus ingresos?

# FOR Kids



FOTO PROPORCIONADA POR GETTY IMAGES

## CAPÍTULO 4

# “Compartiendo” como parte del plan

*¿Puede mi meta de ahorro también ayudar a mi comunidad?*

**No importa cuán grande o pequeña sea una meta de ahorro, podrías considerar incluir una parte de tu presupuesto para apoyar a tu comunidad.** Al compartir con otros, puedes crear impactos positivos en tu propia comunidad y construir amistades duraderas a lo largo del camino.

¿Recuerdas a Isabella? Paseaba perros y recogía hojas para poder ir al campamento de baloncesto. Isabella realmente disfrutó todo lo que aprendió en el campamento. Quiere seguir mejorando sus habilidades en el baloncesto. Le gustaría jugar con los compañeros de equipo de su vecindario. Sin embargo, el parque cercano a ella no tiene cancha de baloncesto. Después de compartir su idea con sus padres y vecinos, decidieron ayudarla a recaudar dinero para instalar una cancha de baloncesto en el parque local. Isabella planea donar \$50. Ella ha establecido una nueva meta y ha cambiado su presupuesto para agregarla a su plan de ahorros.

### ESTABLECER NUEVAS METAS

Tus metas y presupuestos cambiarán a medida que cambien las cosas en tu vida. Es posible que ganes más dinero o tengas que gastar más de lo que esperabas. También puedes ahorrar más o agregar nuevas metas de ahorro. También puedes cambiar tu presupuesto para compartir parte de tu dinero, como Isabella.

### ¿CÓMO SE PLANIFICA UN OBJETIVO COMPARTIDO?

Las donaciones se planean de la misma forma que los ahorros y los gastos. Si vas a agregar un objetivo para compartir a tus metas de ahorro y gastos, puedes planificar cómo dividirlos. Digamos que ganas \$10 por semana. Si gastas el 50 por ciento, ahorras el 30 por ciento y compartes el 20 por ciento, entonces cada semana podrías gastar \$5, ahorrar \$3 para ti y ahorrar \$2 para compartir. ¡En cinco semanas, tendrás \$15 en tus ahorros y \$10 para donar a tu causa!

Planifica la cantidad que te gustaría compartir, determina cuándo te gustaría donarla y reserva dinero para alcanzar tu meta.

### ¿CÓMO AYUDAS A TU COMUNIDAD SI COMPARTES DINERO?

El vecindario de Isabella ahora tiene una cancha de baloncesto donde ella podrá practicar todos los días con sus amigos y vecinos en los años por venir. A través de una buena planificación, ella logró su objetivo de compartir, mejoró su comunidad e hizo nuevos amigos en el proceso. Isabella aprendió a trabajar con otros y se convirtió en una mejor jugadora del equipo. Estaba muy orgullosa de sí misma.

¿Qué te gustaría compartir con tu comunidad?

# Preguntas para los estudiantes

¿Por qué deberías incluir una meta de ahorro en tu presupuesto?

Piensa en tu comunidad. ¿Cuáles son algunas áreas a las que te gustaría apoyar, como las personas mayores, personas sin hogar o los refugios para animales?

¿Cómo podrías comunicarte con otras personas para que te ayuden con tu meta de compartir?

¿Cómo establecerías la cantidad de tu meta de compartir?

¿Cómo podrían tus metas de compartir marcar una diferencia en tu comunidad?

# FOR Kids



FOTO PROPORCIONADA POR GETTY IMAGES

## CAPÍTULO 5

# Interés compuesto

*¿Qué es y cómo funciona?*

**Has pensado en tu presupuesto y sabes cuánto dinero tienes para ahorrar, gastar y compartir.** Ahora bien, después de haber trabajado por tu dinero, ¿cómo puede tu dinero trabajar para ti? Hacer que tu dinero trabaje para ti significa que lo usas para ganar más dinero. Una forma de hacerlo, es ganando intereses sobre el dinero que ya tienes.

### ¿QUÉ ES EXACTAMENTE EL INTERÉS?

Cuando depositas dinero en una cuenta de ahorros en un banco, el dinero que depositas se llama capital. El dinero que ganas sobre tu capital se llama interés. Puedes quedarte con el interés. Este es el dinero que el banco te paga para que guardes tu dinero con ellos. Los intereses se ganan después de un período de tiempo, por ejemplo, cada mes. El interés compuesto es lo que ganas sobre tu capital después del primer mes y este ayuda a que tu dinero crezca.

### ¿QUÉ ES EL INTERÉS COMPUESTO?

Depositaste tu capital en el banco y ganaste intereses; éstos se suman para convertirse en tu nuevo capital. La próxima vez que ganes intereses, lo harás sobre tu nuevo capital. Cada vez que ganas intereses, éstos se agregan a tu capital. Ganar dinero con el capital y los intereses una y otra vez se llama interés compuesto. Cuanto más tiempo esté tu dinero en una cuenta de ahorros, más ganarás. Además, los bancos

ofrecen diferentes tasas de interés; cuanto mayor sea la tasa de interés, más rápido crecerá tu dinero.

Noah ahorró \$100 de su mesada y del dinero de su cumpleaños. A principios de julio, depositó ese dinero en una cuenta de ahorros en un banco local asegurado por la FDIC. El banco paga un interés compuesto mensual del 3 por ciento (3 por ciento = 0.03). Con su depósito de \$100 y el interés compuesto, ¿cuánto tendrá Noah en su cuenta al final del año?

Vamos a calcularlo. Multiplica el capital de \$100 de Noah por el 3 por ciento de interés. Entonces,  $\$100 \times 0.03$  equivale a \$3 de interés. Suma los \$100 y los \$3 para obtener el nuevo capital de Noah de \$103. A finales de julio, Noah tendrá \$103 en su cuenta de ahorros. Para agosto, el capital de Noah es \$103. Multiplica por el 3 por ciento ( $\$103 \times 0.03$ ) para calcular el interés compuesto, que es \$3.09. Agrega eso a \$103 y tu nuevo saldo para agosto con intereses será \$106.09.

Puedes ver en la siguiente tabla que el depósito de \$100 de Noah de julio con un interés compuesto del 3 por ciento ahora ha ganado \$19.41. Lo único que hizo fue dejar su dinero en su cuenta.

El poder del interés compuesto y el tiempo son realmente importantes al



*Vea la siguiente página*

Continuación de la página anterior

momento de calcular el presupuesto incluyendo los ahorros, los gastos y el dinero que quieres compartir. ¡Ahorra tu dinero en un banco asegurado por la FDIC y deja que tu dinero trabaje para ti!

Mes	Capital	Interés	Saldo
Julio	\$100.00	\$3.00	\$103.00
Agosto	\$103.00	\$3.09	\$106.09
Septiembre	\$106.09	\$3.18	\$109.27
Octubre	\$109.27	\$3.28	\$112.55
Noviembre	\$112.55	\$3.38	\$115.93
Diciembre	\$115.93	\$3.48	\$119.41

## Preguntas para los estudiantes

¿Qué es el interés?

¿Qué es el interés compuesto?

¿Cómo funciona el interés compuesto?

¿Cuáles son las dos cosas más importantes en el poder del interés compuesto?

- 1.
- 2.



FOR

## KIDS



FOTO PROPORCIONADA POR GETTY IMAGES

## CAPÍTULO 6

## Profesiones y salarios

*¿Cómo puedo ganar dinero?*

**Ahora que sabes cómo hacer un presupuesto para ahorrar, gastar y compartir tus ingresos, es importante pensar en cómo ganar dinero.** Los empleos y las carreras influyen en los ingresos que obtienes y la educación juega un papel importante en muchas carreras. A veces, las palabras "carrera" y "trabajo" se utilizan para significar lo mismo, pero en realidad son diferentes. Veamos cómo encajan.

**¿QUÉ ES UN TRABAJO?**

Un trabajo es una actividad de corta duración que normalmente se enfoca en ganar dinero. ¿Recuerdas a Noah? Quería ganar algo de dinero para comprar una guitarra eléctrica, así que empezó a pasear perros para la gente de su vecindario. Creó un trabajo para sí mismo solo para ganar dinero.

**¿QUÉ ES UNA CARRERA?**

Una carrera, por el contrario, es el tipo de trabajo que una persona realiza durante la mayor parte de su vida, que puede implicar educación formal, capacitación especial o pertenecer a una industria específica. Mientras paseaba a los perros, Noah conoció a una adiestradora de perros y a un veterinario. Si bien no todos los adiestradores de perros son médicos, esta adiestradora de perros era en realidad doctora en comportamiento animal y ayudó a entrenar a los perros de apoyo para veteranos. El veterinario era un cirujano

que curaba a los animales enfermos o heridos. Tanto estas personas como su interés por los perros hicieron que Noah quisiera saber más sobre el trabajo con animales. Él y sus padres fueron invitados a ver cómo la adiestradora de trabajaba con un par de ellos. Él y sus padres también fueron invitados a ver al veterinario realizar una cirugía a un perro abandonado. Noah, debido a su trabajo como paseador de perros, ahora está interesado en aprender más sobre carreras relacionadas con animales.

Noah sabía que tanto la adiestradora de perros como el veterinario eran médicos, lo que significaba que cada uno de ellos había asistido a la universidad durante al menos ocho años después de la escuela secundaria. Cuando él y sus padres visitaron a la adiestradora de perros y el consultorio del cirujano, Noah notó que otros médicos, como el dentista veterinario y el veterinario, estudiaban enfermedades de los ojos. También conoció a empleados que no eran médicos, como un asistente que trabajaba en la perrera, un peluquero, un asistente quirúrgico veterinario y una enfermera veterinaria. Noah se sorprendió al ver cuántas carreras pudo conocer a través de su trabajo como paseador de perros y cómo algunas de ellas requerían muchos años de escuela mientras que otras no.

*Vea la siguiente página*

A veces puede llevar años encontrar una carrera que te interese porque necesitas aprender lo que es importante para ti, lo que te gusta y no te gusta hacer y lo que no se puede cambiar con el tiempo, por lo que es importante explorar todo tipo de intereses. En este momento, Noah está realmente interesado en los animales y tal vez en una carrera en la que pueda trabajar con ellos. Pero a Noah también le interesa la música; es posible que también quiera explorar una carrera en la industria musical.

**¿POR QUÉ ES IMPORTANTE UN TRABAJO O UNA CARRERA?**

Las elecciones laborales o profesionales determinan tus ingresos. Tus ingresos

a su vez influyen en la capacidad de tener más opciones a medida que presupuestas, gastas, ahorras y compartes. Tus ingresos pueden determinar dónde vives, dónde trabajas, cómo alcanzar tus metas y cómo pasar tu tiempo libre.

**¿EN QUÉ DEBERÍA CENTRARME AHORA MISMO?**

Diviértete explorando, leyendo e investigando cualquier trabajo o carrera que te guste. Piensa en los problemas que te gustaría resolver e investiga qué se necesitaría hacer para resolverlos. Tus intereses pueden cambiar, por eso es importante que descubras todas las cosas que te puedan gustar. Tus

intereses pueden llevarte a un trabajo o a una carrera que ni siquiera existe hoy en día, así que mantente abierto a todas las posibilidades que encuentres.

Para encontrar una carrera que te guste, tómate el tiempo para aprender sobre ti mismo, saber lo que te gusta, lo que no te gusta y tus intereses para que seas feliz mientras ahorras, gastas y compartes tu dinero.

## Preguntas para los estudiantes

Las tres cosas que me gusta hacer son:

- 1.
- 2.
- 3.

Las tres carreras sobre las que estoy interesado en aprender más son:

- 1.
- 2.
- 3.

¿Cuáles son algunas de las cosas que puedo hacer para aprender más sobre estas carreras?



FOTO PROPORCIONADA POR GETTY IMAGES

# FOR Kids

## CAPÍTULO 7

# Préstamos y crédito

## ¿Cuándo debo pedir dinero prestado?

**Cuando quieres comprar algo y no tienes el dinero para pagarlo de inmediato, ¿deberías pedir prestado el dinero que te falta?** Cuando pides dinero prestado a otra persona, como a tus padres, o a un prestamista formal como un banco, es importante pensar en tu capacidad para pagar el dinero. ¿Cuánto tiempo necesitarás para pagarlo? ¿Podrás cumplir tu objetivo en el tiempo que tienes? ¿Qué cargos tendrás que pagar por haber pedido prestado el dinero de otra persona? Aprendamos un poco más:

### ¿QUÉ ES UN PRÉSTAMO?

Un préstamo es dinero que pides prestado a un prestamista para un propósito específico con la promesa de devolverlo realizando los pagos acordados durante un “plazo” determinado. Obtener un préstamo te permite disfrutar de algo ahora y al mismo tiempo te brinda la flexibilidad de pagarlo más adelante. La cantidad de dinero que pides prestado se llama “capital”. El cargo por pedir dinero prestado se llama “interés”. El tiempo que tardas en devolver el dinero se llama “plazo”.

A veces, los conceptos de “dinero prestado”, “préstamo” y “crédito” significan lo mismo, pero pueden ser diferentes entre sí. El crédito, por ejemplo, puede también referirse a tu capacidad para obtener un préstamo dependiendo de cómo pagaste otros préstamos en el pasado. Es muy importante pagar tus

préstamos a tiempo. Esto te ayudará a crear un historial de “buen crédito” y puede ayudarte cuando necesites pedir dinero prestado nuevamente.

Veamos un ejemplo:

¿Recuerdas a Isabella, la estudiante de cuarto grado a la que le encanta jugar baloncesto? Su equipo de baloncesto local está organizando un campamento para jugadores de base y ha invitado al base estrella de la universidad local para que les dé consejos. Isabella quiere ir al campamento de baloncesto, el cual será la próxima semana, pero no tiene suficiente dinero para pagar los \$100 del costo del campamento. Isabella les preguntó a sus padres si le podrían prestar el dinero y ella se lo devolvería más tarde.

Isabella se sentó con sus padres y revisó sus ingresos y gastos. Isabella tiene ahorros de \$75 y un ingreso de \$20 al mes sin gastos. Isabella y sus padres estuvieron de acuerdo en que ella misma tenía que pagar parte del costo con sus ahorros. Si usa \$25 de sus ahorros para pagar los \$100, necesitará pedir prestados \$75 para poder pagar el campamento. Esto la dejará con \$50 todavía en sus ahorros. Los padres de Isabella acordaron prestarle el resto del dinero.

*Vea la siguiente página*

---

Continuación de la página anterior

Sus padres querían que ella entendiera el costo de pedir dinero prestado, por lo que establecieron un plan con Isabella para pagar el préstamo de \$75 más 1 por ciento de interés ( $75 \times 0.01$ ), un cargo de \$0.75. El total que Isabella pagará es de \$75.75 en un plazo de cinco meses. Sus pagos mensuales se pueden calcular dividiendo el total de \$75.75 por cinco meses. Para pagar a sus padres el préstamo con intereses en el plazo de cinco meses, Isabella les debe pagar a sus padres \$15,15 cada mes. Ella construirá un buen crédito con sus padres si se mantiene al día con sus pagos.

### ¿CUÁLES SON ALGUNAS COSAS A CONSIDERAR AL PENSAR EN PEDIR UN PRÉSTAMO?

Cuando pides dinero prestado a cualquier prestamista, piensa en tus ingresos, tus gastos y tu capacidad para pagar el préstamo. Piensa en el tiempo que te llevará pagar el préstamo y a lo que tendrás que renunciar para hacer los pagos. Comienza poco a poco y asegúrate de pagar tu préstamo a tiempo. El realizar los pagos de tu préstamo a tiempo, genera confianza con el prestamista, lo que también genera un buen crédito y aumenta las posibilidades de que el prestamista considere tus futuras solicitudes de préstamo.

Recuerda el dinero prestado no es tu dinero. Tanto el capital como los intereses tendrán que ser pagados a tiempo, así que ten cuidado con las cosas que compras con un préstamo. Isabella trabajó duro y les pagó a sus padres a tiempo. Gracias a sus esfuerzos, construyó un buen crédito e hizo posible que sus padres consideraran prestarle dinero nuevamente.

## Preguntas para los estudiantes

¿Qué es un préstamo?

¿Qué es capital?

¿Cuál es el plazo del préstamo?

---

*Vea la siguiente página*

¿Qué es el interés?

¿Cuáles son algunas de las cosas que te gustaría comprar si pudieras pedir dinero prestado? ¿Cómo lo devolverías?

¿Cuáles son las formas en que puedes construir un buen crédito?

FOR

# KIDS




FOTO PROPORCIONADA POR GETTY IMAGES

## CAPÍTULO 8

# Pequeñas empresas

*¿Puedo trabajar para mí mismo?*

**Aprendimos que los diferentes tipos de trabajos y carreras tienen un impacto en tus ingresos.** También hablamos sobre las carreras que podrías considerar y que se relacionan con las cosas que te gusta hacer. Algunos trabajos requieren educación especial y certificaciones. Ten en cuenta que no todos los trabajos y carreras significan trabajar para otra persona. A veces, las ideas brillantes y los grandes negocios provienen de emprendedores. Ese puede ser tu caso.

### ¿QUÉ ES UN EMPRENDEDOR?

Un emprendedor es alguien que crea y dirige su propio negocio. Las personas que poseen un negocio exitoso pueden obtener ganancias, que son su fuente de ingresos. Veamos qué se necesita para trabajar por tu cuenta.

¿Recuerdas a Isabella? Organizó su vecindario y recaudó fondos para construir una cancha de baloncesto en su comunidad. La cancha ha sido tan popular que los entrenadores locales han organizado torneos allí dos fines de semana al mes durante el verano. Los visitantes, sin embargo, no tienen ningún lugar cercano para comprar bebidas. Isabella vio una oportunidad. Quiere iniciar su propio negocio y vender refrescos y agua durante los torneos. Quiere llamar a su negocio “Bella's”.

### PLAN DE NEGOCIOS DE BELLA'S

¿Qué necesita hacer Isabella para que

Bella's sea un éxito? Isabella necesita un plan de negocios para presentarlo a sus padres y obtener su aprobación. Es posible que necesite ayuda y consejo de un adulto mientras establece su negocio. Este plan debe incluir qué suministros necesitará, el costo de esos suministros e incluso un plan de mercadeo para publicitar sus bebidas. Isabella planea pedirle ayuda a su amigo Noah. Ella sabe que también tendrá que pagarle a Noah. También necesitará encontrar una manera de aceptar pagos de sus clientes y proporcionar cambio.

### SUMINISTROS

Isabella decide que tiene una mesa, una silla y hieleras para mantener sus bebidas frías, por lo que no tiene que comprarlas. Para su preparación en el primer torneo, Isabella decidió comprar cuatro tipos diferentes de refrescos, agua embotellada y seis bolsas grandes de hielo. El costo total de sus suministros será de \$55.10.

### PLAN DE PUBLICIDAD

Isabella tendrá que informar a la gente sobre Bella's y que sus refrescos estarán a la venta en la cancha de baloncesto. Ella planea hacer un letrero grande para su mesa usando papel y marcadores que ya tiene en casa. También planea crear un folleto en su computadora e imprimir varios para publicarlos en el vecindario. Isabella planea contactar a su entrenador para que envíe por correo electrónico

*Vea la siguiente página*

Continuación de la página anterior

una copia del folleto de Bella's a los otros entrenadores del equipo que planean asistir a los torneos de verano.

Después de que Isabella presentó su plan a sus padres, ellos acordaron dejarla intentarlo. Ella tiene mucho que hacer si quiere estar lista para el próximo torneo. Sus padres dijeron que necesitaba asegurarse de no pensar sólo en la "ganancia bruta", sino también en cuál sería su "ganancia neta" después de los gastos.

#### ¿QUÉ ES LA "GANANCIA BRUTA"?

La ganancia bruta no tiene que ver con algo tosco; son los ingresos que obtiene una empresa por sus ventas. Pero Isabella no podrá quedarse con toda la ganancia bruta porque tiene gastos como las

bebidas que compró para vender en los juegos. La ganancia bruta menos los gastos es la "ganancia neta". La ganancia neta es la cantidad que Isabella obtendrá con su nuevo negocio.

Isabella planea cobrar \$1 por cada bebida. Si las vende todas, tendrá ventas totales de \$176.00, que es su ganancia bruta. Sus suministros le costaron \$55.10, los cuales se pagaron con sus ahorros. Isabella necesita devolver el dinero que sacó de sus ahorros para pagar por los suministros y tendrá que pagarle a Noah \$10 por su ayuda. La ganancia neta de un día de Isabella sería de \$110.90.

Si Isabella tiene los mismos gastos para cada torneo, podría obtener una ganancia neta de \$554.50. Es decir, si no compra

esa tienda de campaña por \$100 para protegerla del clima, tal vez pueda agregar una línea de refrigerios para aumentar sus ingresos. ¡Hay mucho que considerar cuando diriges tu propio negocio!

Los ingresos, los empleos y las carreras son importantes, y hacer lo que te gusta también lo es. Isabella está orgullosa de su negocio y le gusta estar en los torneos conociendo gente que también disfruta del baloncesto. Cuando planifiques tus trabajos y tu carrera, considera trabajar por tu cuenta y convertirte en emprendedor.

## Preguntas para los estudiantes

¿Qué es la ganancia bruta?

¿En qué cosas necesitaba pensar Isabella cuando planificaba su negocio?

¿Qué tipo de negocio te gustaría tener? ¿En qué cosas necesitas pensar antes de poder hacerlo?

Si tuvieras tu propio negocio ¿cuál sería? ¿Cómo sería un folleto para tu negocio?

*Vea la siguiente página*

<i>Gastos</i>				
<b>Artículo</b>	<b>Precio</b>	<b>Por unidad</b>	<b>Cantidad com-prada</b>	<b>Costo</b>
Soda	\$8.75	Por caja/24	4	\$35.12
Agua	\$6.99	Por caja/40	2	\$13.98
Hielo	\$1.00	Por libra	6	\$6.00
El pago para Noah	\$5	Por hora	2	\$10.00
<b>Gastos totales</b>				<b>\$65.10</b>

<i>Ventas</i>				
<b>Artículo</b>	<b>Precio</b>	<b>Por unidad</b>	<b>Inventario</b>	<b>Total ventas</b>
Soda	\$1.00	Cada lata	(4 x 24) 96	\$96.00
Agua	\$1.00	Cada botella	(2 x 40) 80	\$80.00
<b>Ganancia bruta</b>				<b>\$176.00</b>

<i>Ganancia potencial (todas las bebidas vendidas)</i>	
Ventas totales (ganancia bruta)	\$176.00
Menos gastos	\$65.10
<b>Ganancia neta total</b>	<b>\$110.90</b>



# FOR Kids

## CAPÍTULO 9

# Introducción general a los conceptos del dinero y la banca

### Repaso



FOTO PROPORCIONADA POR GETTY IMAGES

**¡Guau! Has aprendido mucho sobre el dinero y la banca.** ¡Estás en el camino correcto para aprender a usar el dinero de manera inteligente! Repasemos lo que hemos aprendido de Isabella y Noah.

En el capítulo 1, descubrimos que un banco asegurado por la FDIC es una empresa que protege tu dinero y lo mantiene seguro. Depositar tu dinero en un banco te ayuda a ahorrar y hacer crecer tu dinero. Ahorrar dinero puede ayudarte a comprar cosas ahora o prepararte para comprar cosas en el futuro.

En el capítulo 2, conocimos a Isabella y Noah. Isabella es una estudiante de cuarto grado a la que le encanta jugar baloncesto y Noah es un estudiante de quinto grado interesado en la música y los animales. Ambos se dieron cuenta de que ahorrar dinero podría ayudarles a realizar compras futuras, como pagar para ir a un campamento de baloncesto o la compra de una guitarra eléctrica. Recuerda, al establecer un objetivo de ahorro, debes pensar para qué estás ahorrando, cuánto necesitas ahorrar y cuándo lo necesitarás. Establecer un objetivo de ahorro te ayudará a comprar las cosas que necesitas y deseas.

En el capítulo 3, descubrimos por qué es importante tener un presupuesto. Crear un presupuesto puede ayudarte con tus objetivos de ahorro, ya sean objetivos a corto o a largo plazo. Un presupuesto

te ayuda a realizar un seguimiento de cuánto dinero ganas, cuánto gastas y cuánto has ahorrado. Esto es útil, especialmente cuando tomas una decisión sobre cuánto dinero tienes para gastar al comprar algo necesario o algo que deseas.

En el capítulo 4, Isabella incluyó ayudar a su comunidad en sus metas de ahorro. Recaudó dinero para instalar una cancha de baloncesto en el parque local. Incluyó la cantidad que planeaba compartir con su comunidad en sus metas de ahorro y en su presupuesto. Al compartir con otros, puedes crear impactos positivos en tu propia comunidad y crear lazos de amistad duraderos durante el proceso.

En el capítulo 5, Noah ahorró dinero de su mesada y del dinero de su cumpleaños. Puso su dinero en una cuenta de ahorros en el banco. El dinero que se guarda en una cuenta de ahorros genera intereses compuestos, lo que ayuda a que tu dinero crezca cuando está en el banco. Cada vez que recibes intereses, estos se agregan a tu capital. Cuanto mayor sea la tasa de interés, más rápido crecerá tu dinero. Cuanto más tiempo esté tu dinero en una cuenta de ahorros, más ganarás.

En el capítulo 6, mientras paseaba a los perros, Noah conoció a una adiestradora de perros y a un veterinario. Debido a su

*Vea la siguiente página*

---

*Continuación de la página anterior*

trabajo como paseador de perros, ahora está interesado en aprender más sobre carreras con animales. Mientras leíamos sobre Noah y su experiencia, exploramos cómo los empleos y las carreras influyen en el dinero que ahorras y gastas. Aprendimos que no todos los empleos y carreras pagan lo mismo. Los empleos y carreras también requieren educación y habilidades diversas. Debes explorar varios trabajos y carreras para encontrar el tipo de trabajo que te interesa.

En el capítulo 7, Isabella pidió dinero prestado a sus padres para asistir a un campamento de baloncesto. Exploramos lo que sucede cuando pedimos dinero prestado, solicitamos un préstamo o utilizamos el crédito. Aprendimos que sólo debemos pedir dinero prestado o utilizar nuestro crédito para lo necesario. También aprendimos que es importante hacer los pagos a tiempo. Esto nos ayuda a establecer un buen crédito con los demás.

En el capítulo 8, Isabella decidió iniciar su propio negocio. Vendió refrescos en el torneo de baloncesto. Aprendimos que no todos los empleos y carreras implican trabajar para otra persona. A veces, las ideas brillantes y los grandes negocios provienen de emprendedores, personas que poseen sus propios negocios.

## Preguntas para los estudiantes

¿Por qué es importante mantener tu dinero en un banco?

¿Cómo influyen los valores y las metas en la forma de ahorrar dinero?

¿Por qué es importante hacer un presupuesto antes de gastar el dinero?

---

*Vea la siguiente página*

¿Cuáles son algunas de las cosas buenas de ahorrar y compartir tu dinero?

¿Cómo ayuda el interés compuesto a que tu dinero crezca?

¿Cómo podría tu trabajo o carrera afectar tu salario?

¿Cuáles son algunas cosas que debes considerar al pensar en solicitar un préstamo?

¿Qué es un emprendedor?